Margaritas de dos capas

2 margaritas completas con pétalos, centro y tallo









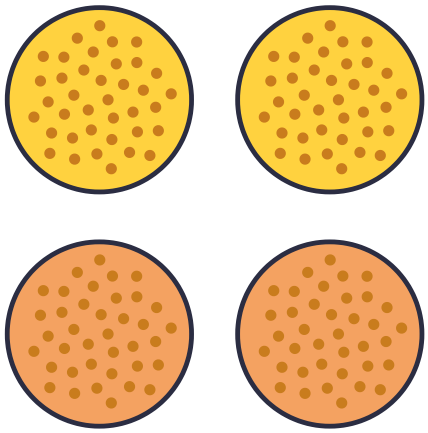



Pega la capa pequeña sobre la grande con los pétalos intercalados y termina con el centro. Curva cada pétalo hacia arriba con un lápiz. La tira verde es el tallo.

Corta por la línea continua