Peonía de papel en capas

6 capas numeradas que se pegan de mayor a menor













Pega las capas en orden, de la 1 a la 6, girando cada una para que los pétalos no queden encimados. Dobla los pétalos hacia arriba por la línea y la peonía se abrirá.

Corta por la línea continua

Dobla por la línea punteada

imprimir.aprendidelavida.com · uso personal y en el aula