Etiquetas del 1 al 24 en rojo y verde

Para bolsitas, sobres o cajitas · recorta por la línea punteada

1 2 3 4

5 6 7 8

9 10 11 12

13 14 15 16

17 18 19 20

21 22 23 24

Etiquetas del 1 al 24 estilo kraft

Números con aire antiguo para un calendario de tela o de bolsas de papel



Árbol de adviento para colorear

Colorea una esfera cada día, del 1 al 24

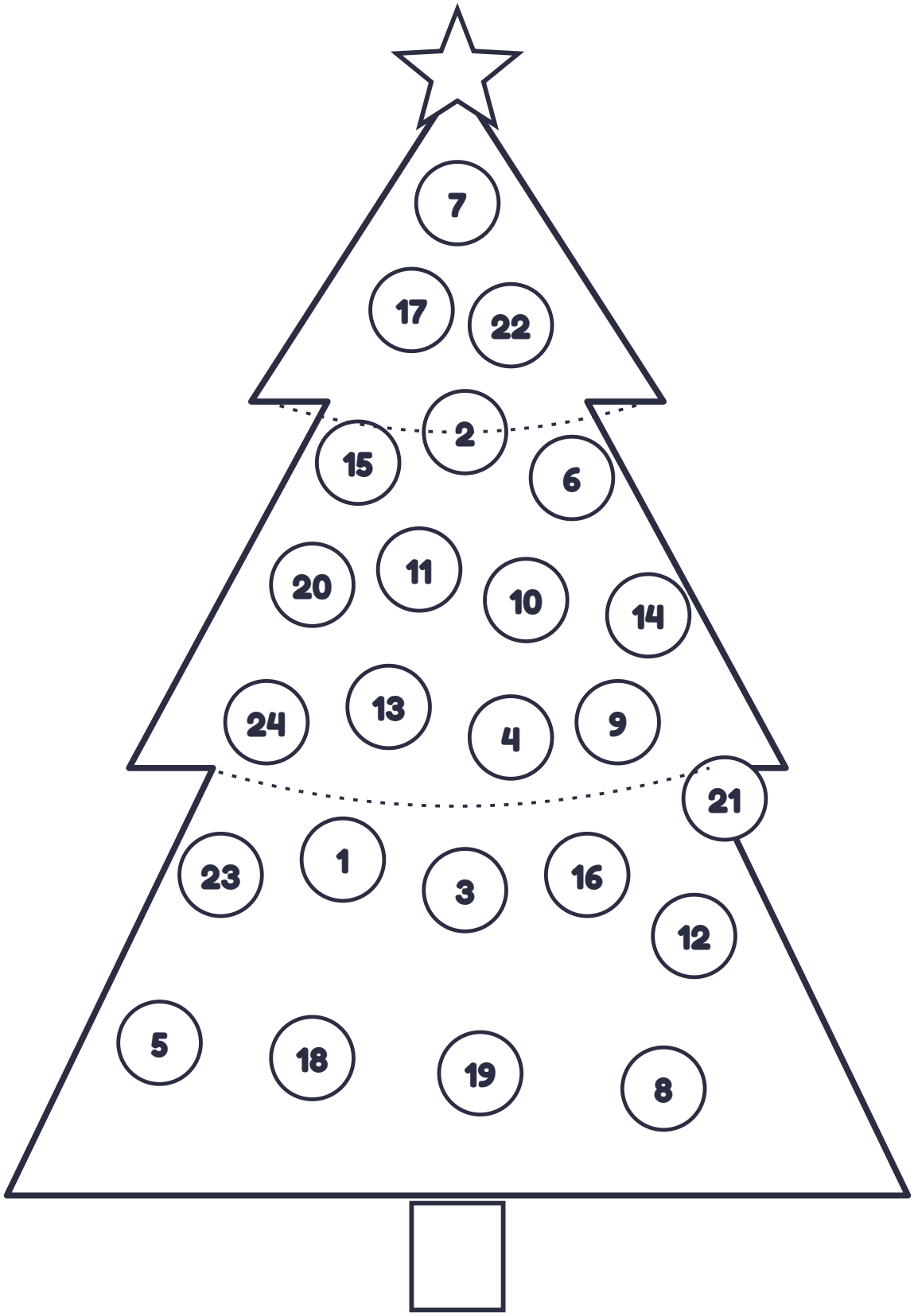

Casita de adviento para colorear

24 ventanas: pinta una cada día hasta Navidad

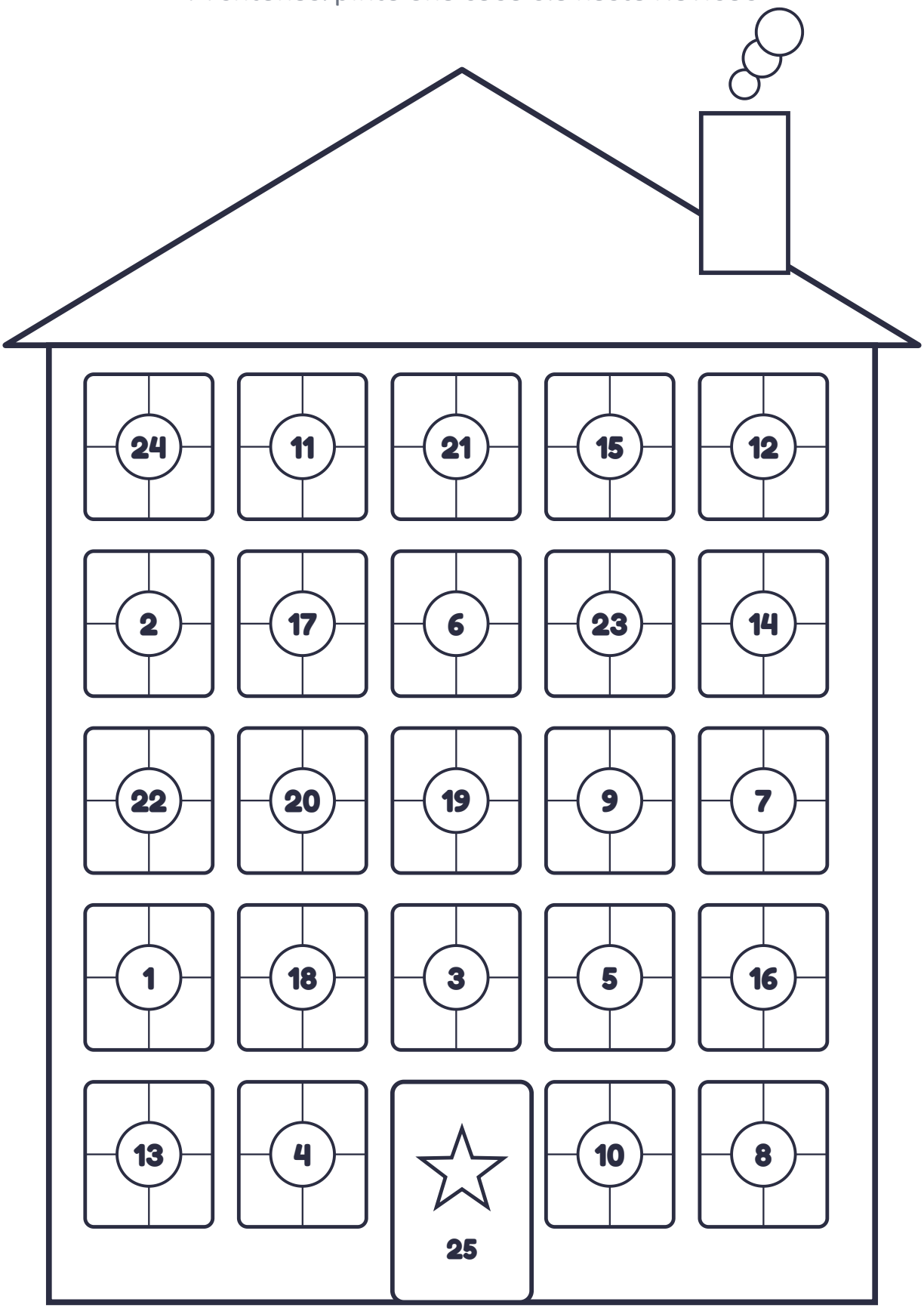

Camino de estrellas hasta Navidad

Cuenta regresiva: colorea una estrella por día y llega al regalo

1 2 3 4 5 6

7 8 9 10 11 12

13 14 15 16 17 18

19 20 21 22 23 24



¡Llegó la Navidad!

Calendario de adviento de actividades en familia

24 planes sencillos para hacer juntos, uno por día

1 Hornear galletas	2 Ver una película navideña	3 Escribir la carta a Santa	4 Hacer una tarjeta para alguien
5 Poner el nacimiento	6 Cantar villancicos	7 Tomar chocolate caliente	8 Decorar el árbol
9 Regalar un juguete	10 Llamar a los abuelos	11 Hacer adornos de papel	12 Leer un cuento navideño
13 Salir a ver luces	14 Armar un rompecabezas	15 Jugar lotería navideña	16 Hacer una piñata
17 Preparar ponche	18 Envolver regalos	19 Pijamada en la sala	20 Dibujar a la familia
21 Decir algo que agradeces	22 Ir a una posada	23 Llevar galletas a los vecinos	24 Dejar galletas para Santa

Calendario de actos de bondad

24 pequeñas acciones para regalar algo más que cosas

1 Dar las gracias en voz alta	2 Ayudar a poner la mesa	3 Escribir una nota bonita	4 Compartir un dulce
5 Saludar a un vecino	6 Regalar un dibujo	7 Recoger tus juguetes sin que te lo pidan	8 Llamar a un familiar
9 Donar ropa que ya no usas	10 Hacer reír a alguien	11 Dejar comida a los pajaritos	12 Ayudar en la cocina
13 Decirle algo lindo a tu hermano	14 Prestar tu juguete favorito	15 Hacer una tarjeta para la maestra	16 Llevar galletas a alguien
17 Ayudar a envolver regalos	18 Dar un abrazo largo	19 Escuchar sin interrumpir	20 Limpiar tu cuarto
21 Sonreírle a todos	22 Escribir lo que admiras de alguien	23 Agradecer la cena	24 Desear feliz Navidad a todos

Corona de adviento 2026 para colorear

Enciende y colorea una vela cada domingo

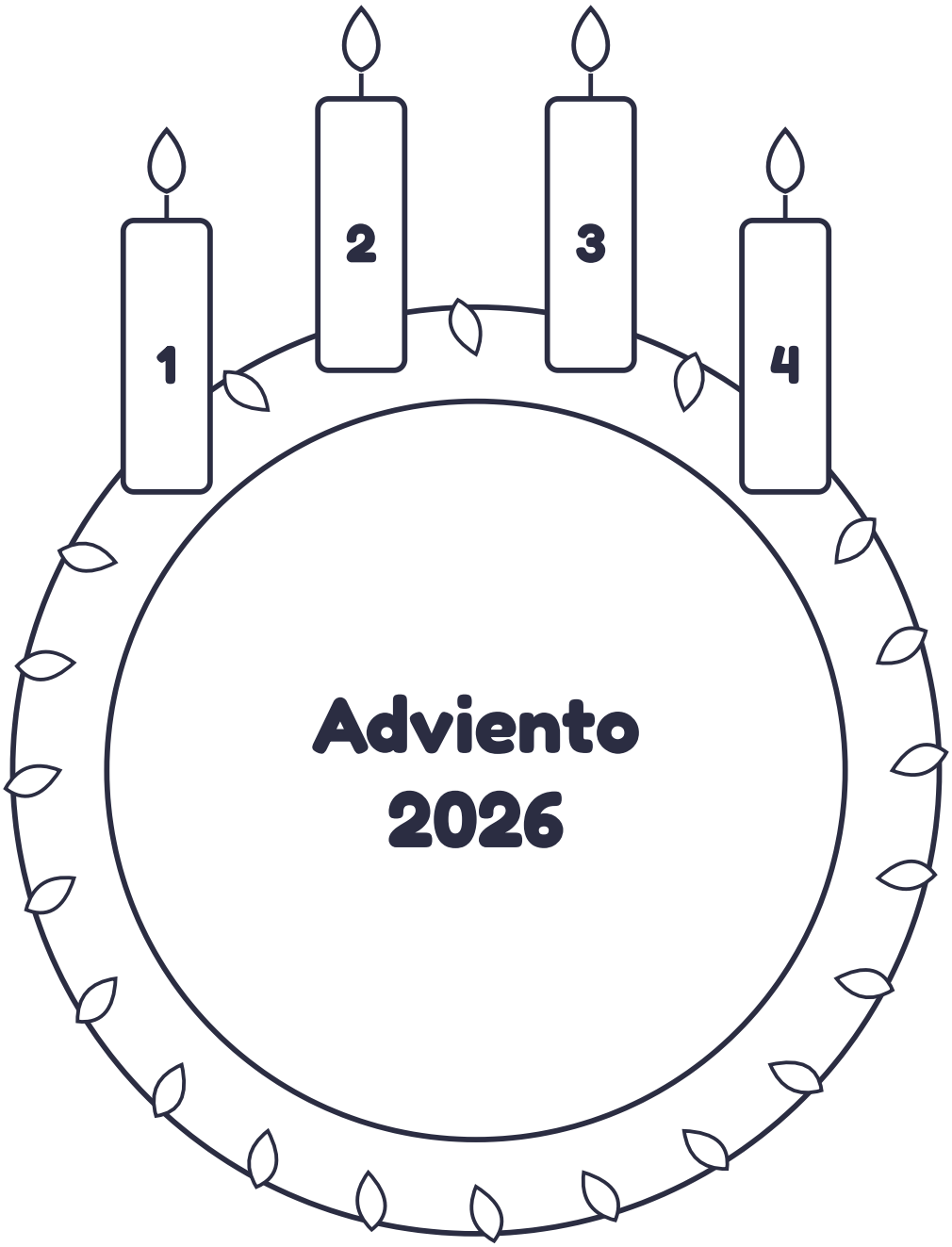

1. Primer domingo
29 de noviembre

2. Segundo domingo
6 de diciembre

3. Tercer domingo
13 de diciembre

4. Cuarto domingo
20 de diciembre

Por tradición, tres velas son moradas y la tercera, rosa.

Calendario de lectura navideña

Colorea un libro cada día que leas un rato



Ideas: un cuento navideño, un capítulo antes de dormir o leerle a alguien más.

imprimir.aprendidelavida.com · uso personal y en el aula

Calendario de adviento para tu pareja

24 vales para regalar uno cada día

1 Vale por una carta escrita a mano	**2** Vale por una cena hecha por mí	**3** Vale por una película a tu elección	**4** Vale por un masaje de espalda
5 Vale por un desayuno en la cama	**6** Vale por una tarde sin celular	**7** Vale por un paseo para ver luces	**8** Vale por elegir la música del día
9 Vale por un postre sorpresa	**10** Vale por una cita como la primera	**11** Vale por un abrazo de diez minutos	**12** Vale por lavar los trastes
13 Vale por un chocolate caliente	**14** Vale por un día de sí a todo	**15** Vale por una foto juntos	**16** Vale por bailar en la sala
17 Vale por una noche de juegos	**18** Vale por un antojo cumplido	**19** Vale por una canción dedicada	**20** Vale por no hablar de trabajo
21 Vale por planear un viaje	**22** Vale por una mañana para dormir	**23** Vale por un recuerdo contado	**24** Vale por un beso bajo el muérdago

imprimir.aprendidelavida.com · uso personal y en el aula

Vales de adviento para niños

24 premios sencillos para abrir uno cada día

1 Vale por elegir la cena	2 Vale por 15 minutos más de juego	3 Vale por una pijamada en la sala	4 Vale por un chocolate caliente
5 Vale por elegir la película	6 Vale por un baño de burbujas	7 Vale por desayunar hot cakes	8 Vale por un cuento extra
9 Vale por una guerra de almohadas	10 Vale por hornear galletas	11 Vale por un día sin tender la cama	12 Vale por un picnic en casa
13 Vale por elegir el juego de mesa	14 Vale por una tarde de manualidades	15 Vale por bailar con la música que quieras	16 Vale por un paseo al parque
17 Vale por decorar un adorno	18 Vale por llamar a quien tú quieras	19 Vale por un dulce sorpresa	20 Vale por acostarte 20 minutos más tarde
21 Vale por un fuerte de cobijas	22 Vale por escoger el desayuno	23 Vale por una foto divertida	24 Vale por abrir un regalo antes

Sobres numerados para armar

4 sobres por hoja · imprime 6 hojas para tener los 24

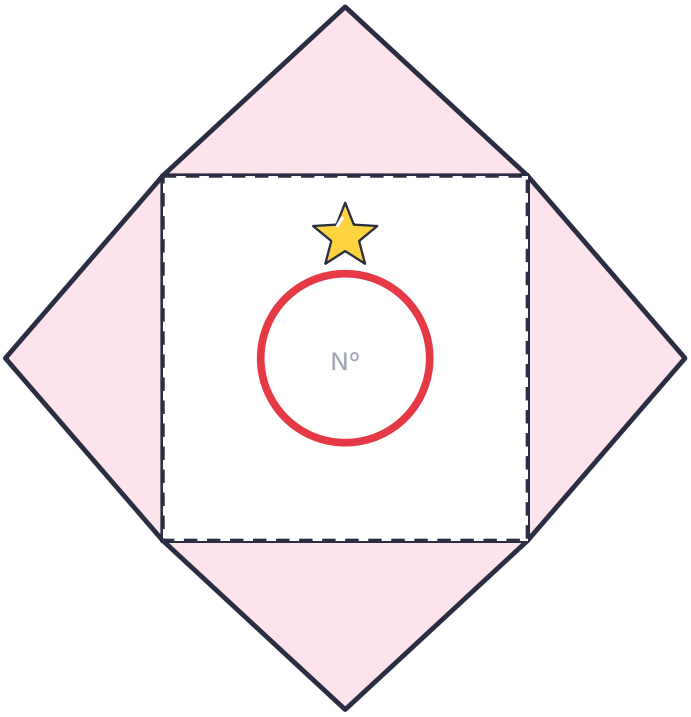

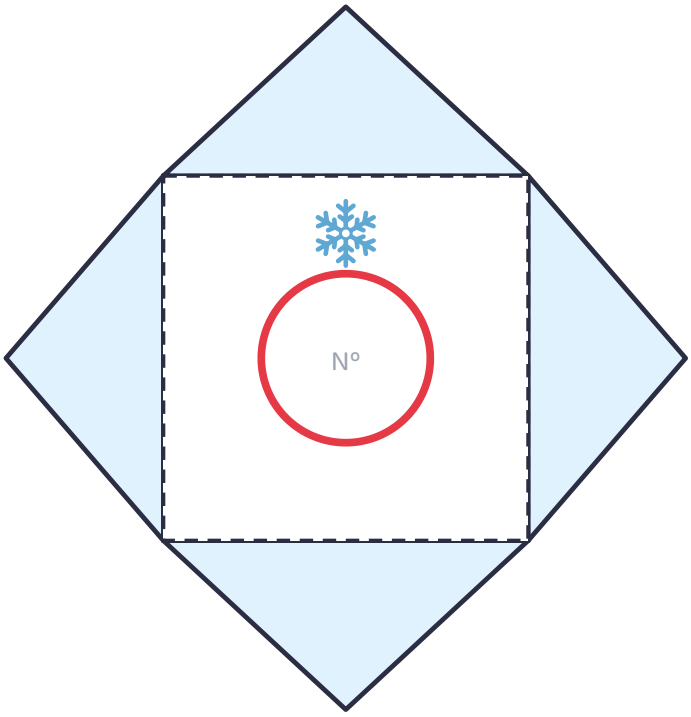

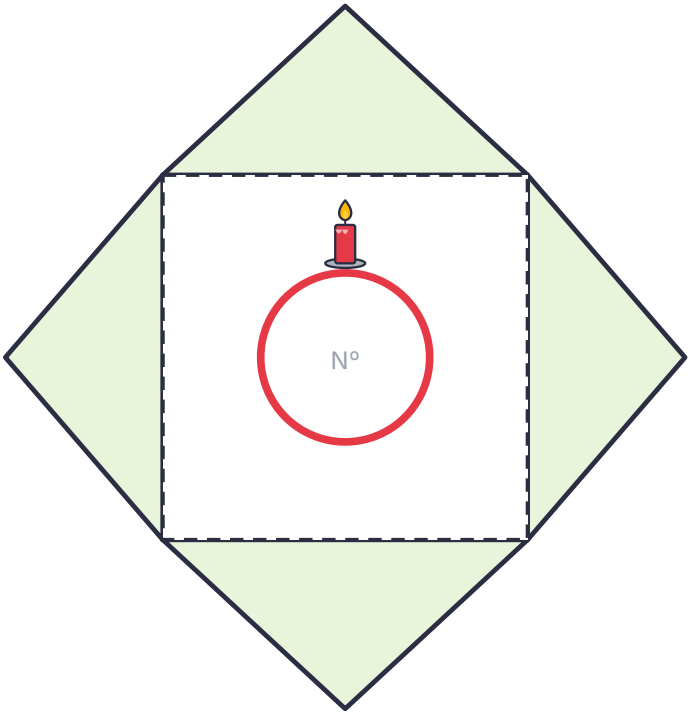

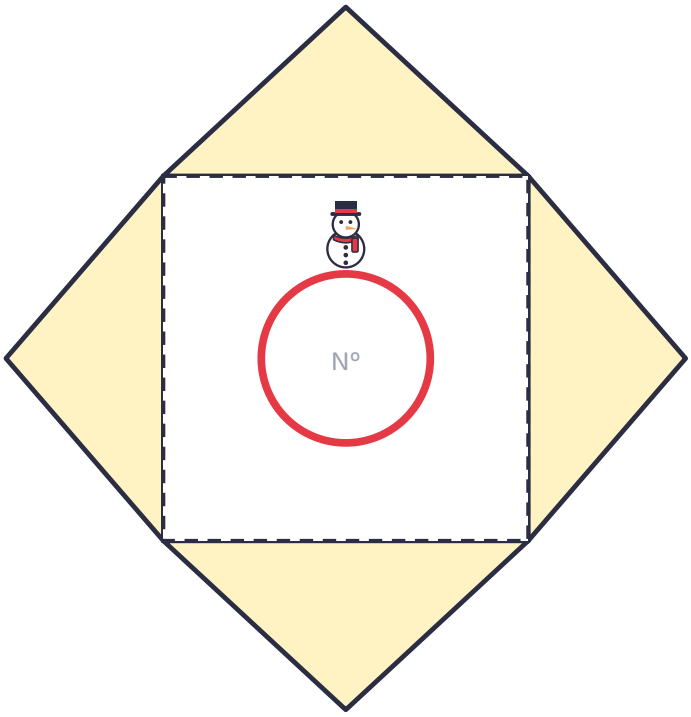

Recorta por el contorno, dobla por las líneas punteadas y pega las solapas de los lados y de abajo.

imprimir.aprendidelavida.com · uso personal y en el aula

Cajita numerada para armar

2 cajitas por hoja · imprime 12 hojas en cartulina para tener las 24

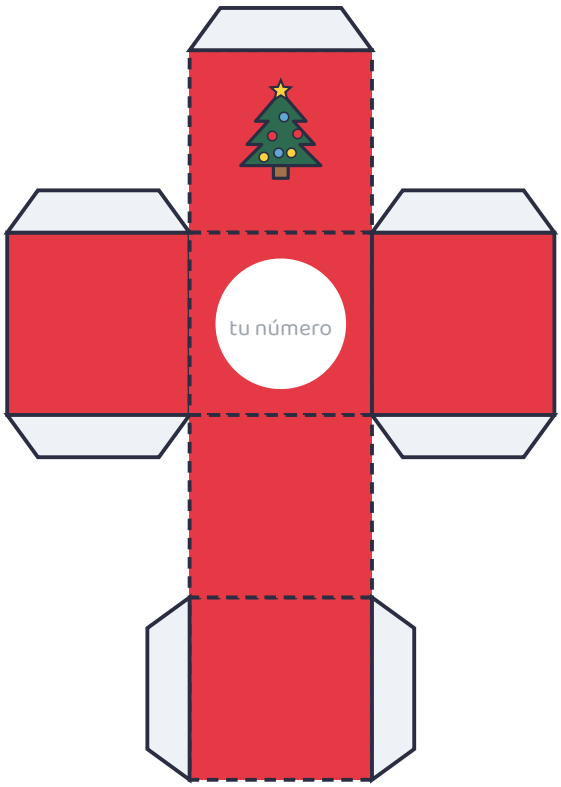

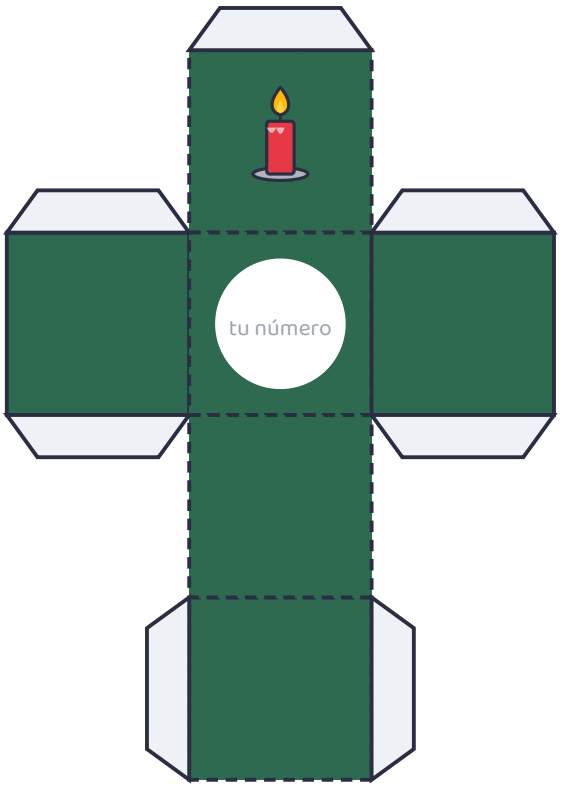

Recorta, dobla por las líneas punteadas, mete la sorpresa y cierra la tapa.

Diciembre 2026 para tachar los días

Tacha un día cada noche: la estrella es la Navidad

Lun	Mar	Mié	Jue	Vie	Sáb	Dom
	1	2	3	4	5	6
7	8	9	10	11	12	13
14	15	16	17	18	19	20
21	22	23	24 	25 	26	27
28	29	30	31 Fin de año			

Los días amarillos son el adviento: del 1 al 24. La estrella marca el 25.

Cadena de papel de cuenta regresiva

24 tiras para hacer una cadena: quita un eslabón cada día

pegar aquí 24	pegar aquí 23
pegar aquí 22	pegar aquí 21
pegar aquí 20	pegar aquí 19
pegar aquí 18	pegar aquí 17
pegar aquí 16	pegar aquí 15
pegar aquí 14	pegar aquí 13
pegar aquí 12	pegar aquí 11
pegar aquí 10	pegar aquí 9
pegar aquí 8	pegar aquí 7
pegar aquí 6	pegar aquí 5
pegar aquí 4	pegar aquí 3
pegar aquí 2	pegar aquí 1

Recorta las tiras, haz un aro con el 24, pasa el 23 por dentro y sigue hasta el 1.

24 preguntas para la sobremesa

Un tema de conversación por día para la cena en familia

1 ¿Cuál es tu recuerdo navideño favorito?	**2** ¿Qué regalo nunca olvidarás?	**3** ¿Qué comida de diciembre te gusta más?	**4** ¿A quién te gustaría sorprender este año?
5 ¿Qué aprendiste este año?	**6** ¿Cuál fue el mejor día del año?	**7** ¿Qué tradición inventarías?	**8** ¿Qué villancico te sabes completo?
9 ¿Qué te hace reír siempre?	**10** ¿A dónde viajarías en Navidad?	**11** ¿Qué te gustaría aprender el próximo año?	**12** ¿Quién te ayudó mucho este año?
13 ¿Qué película navideña verías otra vez?	**14** ¿Cuál es tu dulce favorito?	**15** ¿Qué harías si fueras Santa un día?	**16** ¿Qué te gusta de esta familia?
17 ¿Cómo era la Navidad de los abuelos?	**18** ¿Qué superpoder usarías en Navidad?	**19** ¿Qué te gustaría regalar sin dinero?	**20** ¿Cuál es tu adorno favorito del árbol?
21 ¿Qué hiciste por primera vez este año?	**22** ¿Qué deseo pedirías para todos?	**23** ¿Qué agradeces de hoy?	**24** ¿Cómo te imaginas la Navidad dentro de 10 años?

Retos de movimiento navideños

24 retos cortos para que los niños se muevan cada día

1. Salta como reno 10 veces
2. Camina como pingüino hasta la cocina
3. Baila un villancico completo
4. Haz 5 sentadillas de muñeco de nieve
5. Gira como copo de nieve
6. Marcha como soldadito
7. Estírate como un pino alto
8. Gatea como osito polar
9. Patina en calcetines
10. Haz 10 saltos de tijera
11. Corre en tu lugar 30 segundos
12. Equilíbrate en un pie
13. Lanza bolitas de papel a una caja
14. Imita a Santa riendo
15. Haz la estatua navideña
16. Salta la cuerda 20 veces
17. Toca tus pies 10 veces
18. Rueda como bola de nieve
19. Vuela como trineo por la sala
20. Haz 3 lagartijas de duende
21. Baila con un adorno en la cabeza
22. Carrera de cucharas
23. Juega a «Santa dice»
24. Baile final en familia

Calendario de autocuidado para diciembre

24 pausas pequeñas para llegar con calma a fin de año

1 Toma un vaso de agua al despertar	2 Sal a caminar 15 minutos	3 Escucha tu canción favorita	4 Duerme media hora más
5 Prepara un té calientito	6 Escribe tres cosas buenas de hoy	7 Ordena un cajón	8 Llama a alguien que quieres
9 Desayuna sin prisa	10 Lee algo que te guste	11 Date un baño largo	12 Di que no a algo que no puedes
13 Respira profundo cinco veces	14 Estírate antes de dormir	15 Haz una lista de regalos sin estrés	16 Come una fruta de temporada
17 Mira el atardecer	18 Deja el celular una hora	19 Ríete con una película	20 Regálate una flor
21 Haz algo con las manos	22 Pide ayuda con algo	23 Agradece tu cuerpo	24 Celebra lo que lograste este año

Diario de gratitud de adviento

Un renglón por día: ¿qué agradeces hoy?

1	2	3
4	5	6
7	8	9
10	11	12
13	14	15
16	17	18
19	20	21
22	23	24

Calendario de dibujo navideño

Una idea para dibujar cada día dentro de su cuadro

1 Tu adorno favorito	2 Un muñeco de nieve	3 Tu regalo soñado	4 Una taza de chocolate
5 Un reno	6 Tu casa con luces	7 Un pingüino con bufanda	8 Una galleta
9 Tu familia	10 Una estrella	11 Un trineo	12 Una piñata
13 Un ángel	14 Una campana	15 Un bosque nevado	16 Tu comida navideña
17 Un regalo envuelto	18 Una nochebuena	19 Un gorro de Santa	20 Tu mascota en Navidad
21 Una vela	22 Un pueblo de noche	23 Tu árbol de Navidad	24 Tú en Navidad

Pino de pared con adornos para pegar

Pega un adorno numerado cada día en el árbol





imprimir.aprendidelavida.com · uso personal y en el aula

Pueblito de adviento a color

24 casitas numeradas para decorar la pared o la puerta



Estrellas numeradas para colgar

24 estrellas del 1 al 24 para colgar de una rama o un cordel



Cuenta regresiva de 12 días

Para los que empiezan tarde: del 13 al 24 de diciembre

1 13 de diciembre 

2 14 de diciembre 

3 15 de diciembre 

4 16 de diciembre 

5 17 de diciembre 

6 18 de diciembre 

7 19 de diciembre 

8 20 de diciembre 

9 21 de diciembre 

10 22 de diciembre 

11 23 de diciembre 

12 24 de diciembre 

Planificador del calendario de adviento

Anota qué va en cada día antes de llenar las bolsitas

1	☐		13	☐	
2	☐		14	☐	
3	☐		15	☐	
4	☐		16	☐	
5	☐		17	☐	
6	☐		18	☐	
7	☐		19	☐	
8	☐		20	☐	
9	☐		21	☐	
10	☐		22	☐	
11	☐		23	☐	
12	☐		24	☐	

Ideas que caben en una bolsita:

dulces, calcetines, stickers, una crayola, un vale, un chiste, una pista de búsqueda, una pulsera, un adorno, una galleta, un cuento corto o una actividad para hacer juntos.