Trazos para soltar la mano

Repasa cada fila sin levantar el lápiz y continúa el dibujo

Nombre: _____ Fecha: _____



Abecedario en letra de molde: minúsculas

Repasa la letra gris y escribe la tuya en el espacio libre

Nombre: _____ Fecha: _____

a a a	b b b	c c c
d d d	e e e	f f f
g g g	h h h	i i i
j j j	k k k	l l l
m m m	n n n	ñ ñ ñ
o o o	p p p	q q q
r r r	s s s	t t t
u u u	v v v	w w w
x x x	y y y	z z z

Abecedario en letra de molde: mayúsculas

Repasa la letra gris y escribe la tuya en el espacio libre

Nombre: _____ Fecha: _____

A A A	B B B	C C C
D D D	E E E	F F F
G G G	H H H	I I I
J J J	K K K	L L L
M M M	N N N	Ñ Ñ Ñ
O O O	P P P	Q Q Q
R R R	S S S	T T T
U U U	V V V	W W W
X X X	Y Y Y	Z Z Z

Abecedario en letra cursiva: minúsculas

Sigue la forma de cada letra y practícala en el espacio libre

Nombre: _____ Fecha: _____



imprimir.aprendidelavida.com · uso personal y en el aula

Abecedario en letra cursiva: mayúsculas

Sigue la forma de cada letra y practícala en el espacio libre

Nombre: _____ Fecha: _____

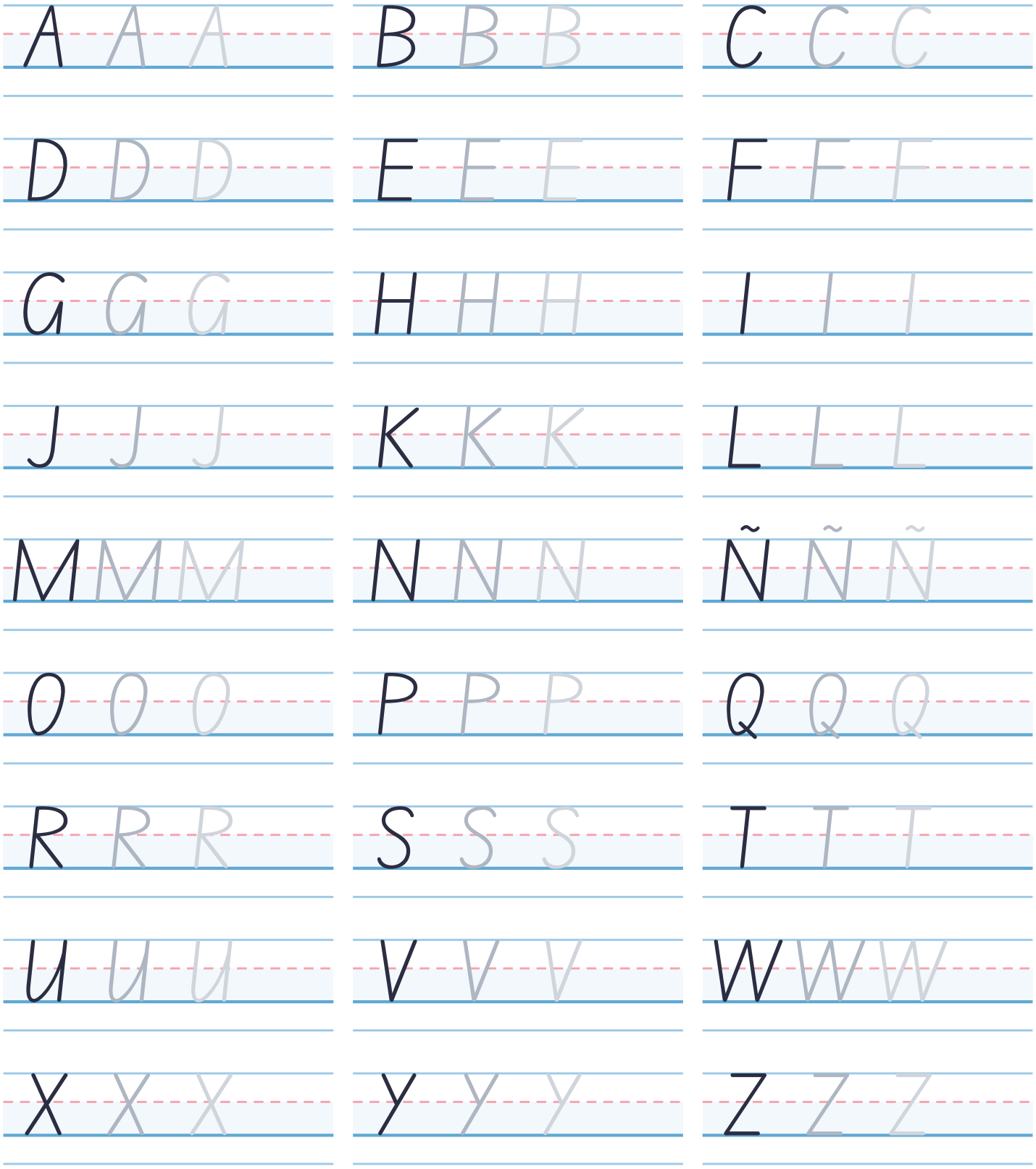

imprimir.aprendidelavida.com · uso personal y en el aula

Planas de letras redondas: a, c, o, d, g

Repasa la fila gris y luego escribe la letra tú solo

Nombre: _____ Fecha: _____

a a a a a a a a a a a a a a

a a a a a a a a a a a a a a

c c c c c c c c c c c c c c

c c c c c c c c c c c c c c

o o o o o o o o o o o o o o

o o o o o o o o o o o o o o

d d d d d d d d d d d d d d

d d d d d d d d d d d d d d

g g g g g g g g g g g g g g

g g g g g g g g g g g g g g

Planas de letras con bucle: e, l, b, h, f

Haz los bucles redondos y del mismo tamaño

Nombre: _____ Fecha: _____



Planas de m, n, ñ, r y s en cursiva

Las letras que más cuestan al unirlas: despacio y con calma

Nombre: _____ Fecha: _____

m m m m m m m m m m m

m m m m m m m m m m m

n n n n n n n n n n n n

n n n n n n n n n n n n

ñ ñ ñ ñ ñ ñ ñ ñ ñ ñ ñ ñ

ñ ñ ñ ñ ñ ñ ñ ñ ñ ñ ñ ñ

r r r r r r r r r r r r r r r

r r r r r r r r r r r r r r r

s s s s s s s s s s s s s s s

s s s s s s s s s s s s s s s

Plana de sílabas: ma, pa, sa, la, ta, na

Lee en voz alta, repasa la fila gris y escribe abajo

Nombre: _____ Fecha: _____

m ma me mi mo mu

p pa pe pi po pu

s sa se si so su

l la le li lo lu

t ta te ti to tu

n na ne ni no nu

Palabras cortas para repasar

Di el nombre del dibujo, repasa la palabra y escríbela

Nombre: _____ Fecha: _____



sol sol sol sol



luna luna luna



casa casa casa



flor flor flor flor



pez pez pez pez



nube nube nube



árbol árbol



lápiz lápiz lápiz

Números del 0 al 9 para repasar

Repasa cada número de arriba hacia abajo y sigue la fila

Nombre: _____ Fecha: _____

0 0 0 0 0 0 0 0

1 1 1 1 1 1 1 1

2 2 2 2 2 2 2 2

3 3 3 3 3 3 3 3

4 4 4 4 4 4 4 4

5 5 5 5 5 5 5 5

6 6 6 6 6 6 6 6

7 7 7 7 7 7 7 7

8 8 8 8 8 8 8 8

9 9 9 9 9 9 9 9

Frases cortas para copiar en cursiva

Repasa la frase gris y cópiala en el renglón de abajo

Nombre: _____ Fecha: _____

Mi gato duerme al sol.

Me gusta leer cuentos.

Hoy ayudo en casa.

Las flores huelen rico.

Aprendo algo nuevo cada día.

Plana para practicar mi nombre

Pide ayuda para escribir tu nombre arriba y repítelo en cada renglón



Me llamo:

Trazos básicos de caligrafía con pluma

Finos al subir, gruesos al bajar: repasa ocho trazos que forman todas las letras

1. Trazo ascendente fino

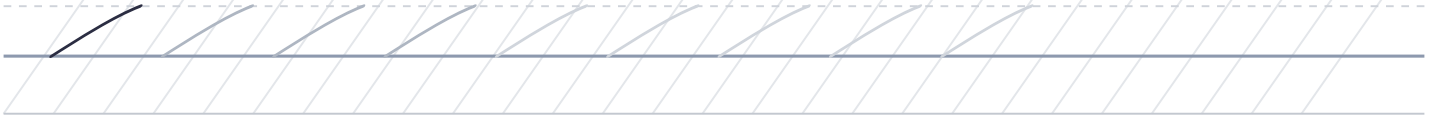

2. Trazo descendente grueso



3. Curva inferior



4. Curva superior



5. Curva compuesta



6. Óvalo



7. Bucle ascendente



8. Bucle descendente



Caligrafía inglesa: minúsculas

Letra elegante con pauta inclinada para practicar con pluma o rotulador fino



Mayúsculas decorativas para repasar

Capitulares de estilo clásico para títulos, tarjetas y sobres



Lettering con brush pen: palabras

Presiona al bajar y suelta al subir; repasa y luego escribe a tu manera

hola hola hola

gracias gracias

café café café

hogar hogar

calma calma

sueños sueños

familia familia

domingo domingo

Frases bonitas para practicar caligrafía

Repasa la frase gris y escríbela debajo con tu propia letra

Haz de hoy un buen día

Todo llega a su tiempo

Respira, sonríe y sigue

Pequeños pasos, grandes cambios

Lo simple también es bonito

Meses del año en letra lettering

Ideal para practicar los títulos de tu agenda o bullet journal

Enero Enero Enero Enero

Febrero Febrero Febrero

Marzo Marzo Marzo

Abril Abril Abril Abril

Mayo Mayo Mayo Mayo

Junio Junio Junio Junio

Julio Julio Julio Julio Julio

Agosto Agosto Agosto

Septiembre Septiembre

Octubre Octubre Octubre

Noviembre Noviembre

Diciembre Diciembre

Pangramas para mejorar tu letra

Frases que usan todas las letras: repasa cada línea y cópiala debajo

El veloz murciélago hindú

comía feliz cardillo y kiwi.

La cigüeña tocaba el saxofón

detrás del palenque de paja.

a b c d e f g h i j k l m n

ñ o p q r s t u v w x y z

Pauta de cielo, pasto y tierra

Las letras altas tocan el cielo y las que bajan llegan a la tierra



Doble pauta clásica en blanco

Renglones de caligrafía para cuaderno: letra mediana de unos 3 mm

Pauta inclinada para caligrafía inglesa

Proporción 3:2:3 con guías a 55 grados para pluma de punta fina

Cuadrícula de caligrafía con guías

Una letra o un número por cuadro: las guías ayudan a centrar y equilibrar



Reto de caligrafía de 30 días

Un ejercicio al día: marca la casilla cuando lo termines

Empecé el: _____ Terminé el: _____

1 Trazos de ondas ☐	2 Óvalos seguidos ☐	3 Abecedario en minúsculas ☐	4 Abecedario en mayúsculas ☐	5 Tu nombre completo ☐
6 Los números del 0 al 9 ☐	7 Una palabra que te guste ☐	8 Los días de la semana ☐	9 Tu comida favorita ☐	10 Una ciudad que sueñas visitar ☐
11 Un refrán ☐	12 Los nombres de tu familia ☐	13 Una lista de compras ☐	14 El título de tu canción favorita ☐	15 Una frase que te anime ☐
16 Los meses del año ☐	17 Los colores ☐	18 Una receta corta ☐	19 Tres cosas que agradeces ☐	20 Un pangrama ☐
21 Letras con bucle ☐	22 Tu flor favorita ☐	23 Una dedicatoria ☐	24 Un título con mayúsculas decorativas ☐	25 La fecha de hoy ☐
26 Un poema corto ☐	27 Tu meta del mes ☐	28 Una cita de un libro ☐	29 Una carta breve ☐	30 Repite el día 1 y compara ☐