Trazos navideños

Grafomotricidad: sigue la línea punteada sin levantar el lápiz

Nombre: _____ Fecha: _____





















Trazos de espirales y curvas

Repasa los copos, las bolitas del árbol y los caminos de nieve

Nombre: _____ Fecha: _____

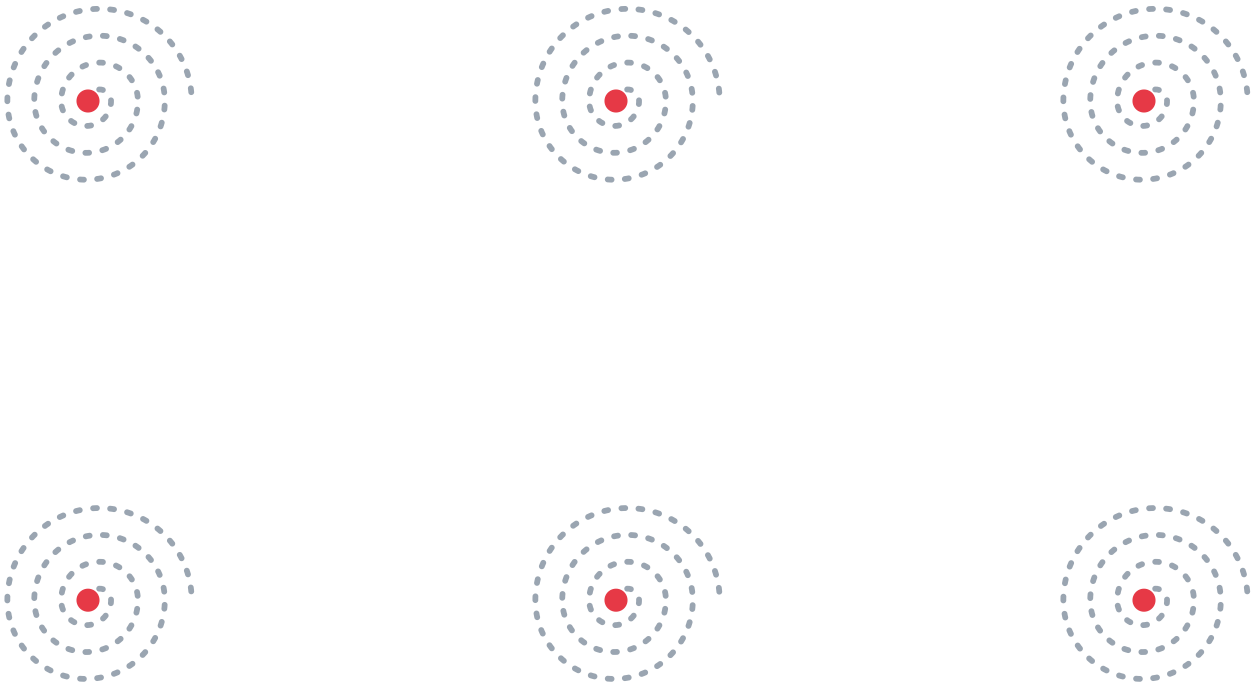



Traza los números del 1 al 10

Repasa cada número y cuenta los dibujos

Nombre: _____ Fecha: _____

1



2



3



4



5



6



7



8



9



10



Vocales navideñas

Di el nombre del dibujo y traza la vocal con la que empieza

Nombre: _____ Fecha: _____



árbol

A A A A A



estrella

E E E E E



iglú

I I I I I



oso

O O O O O



uvas

U U U U U

Traza la palabra NAVIDAD

Repasa las letras y luego escríbelas tú solito

Nombre: _____ Fecha: _____

NAVIDAD

NAVIDAD

REGALO

ESTRELLA

REINO

Cuenta y encierra el número

Cuenta los dibujos de cada cuadro y encierra el número correcto

Nombre: _____ Fecha: _____



1 3 5



1 2 3



6 9 11



6 7 9



8 9 12



5 8 11



2 3 6



7 10 12

Sumas navideñas con dibujos

Cuenta todos los dibujos y escribe el resultado

Nombre: _____ Fecha: _____

 +  = ☐

 +  = ☐

 +  = ☐

 +  = ☐

 +  = ☐

 +  = ☐

Restas navideñas con dibujos

Los dibujos tachados se fueron: ¿cuántos quedan?

Nombre: _____ Fecha: _____



7 – 2 =



4 – 1 =



7 – 6 =



7 – 4 =



8 – 2 =



7 – 2 =

Sumas navideñas para primero de primaria

20 sumas con resultados hasta 21

Nombre: _____ Fecha: _____

9 + 6 =	6 + 3 =
4 + 1 =	7 + 9 =
9 + 2 =	7 + 9 =
11 + 1 =	8 + 3 =
9 + 7 =	4 + 3 =
5 + 1 =	3 + 3 =
10 + 2 =	8 + 2 =
6 + 4 =	12 + 4 =
8 + 2 =	6 + 4 =
8 + 5 =	7 + 1 =

Restas navideñas para primaria

20 restas con números hasta el 20

Nombre: _____ Fecha: _____

17 – 1 =	14 – 8 =
17 – 1 =	11 – 8 =
15 – 5 =	18 – 6 =
8 – 5 =	15 – 6 =
9 – 2 =	19 – 12 =
8 – 4 =	10 – 6 =
14 – 7 =	12 – 5 =
15 – 3 =	18 – 10 =
18 – 12 =	10 – 8 =
20 – 8 =	15 – 10 =

Multiplicaciones navideñas

20 multiplicaciones de las tablas del 2 al 5

Nombre: _____ Fecha: _____

5 × 9 =	5 × 8 =
3 × 3 =	5 × 10 =
3 × 2 =	5 × 5 =
3 × 2 =	2 × 10 =
5 × 8 =	3 × 10 =
2 × 9 =	2 × 1 =
2 × 4 =	3 × 10 =
2 × 8 =	4 × 8 =
3 × 9 =	3 × 5 =
5 × 1 =	2 × 8 =

Colorea el árbol resolviendo sumas

Resuelve la suma de cada cuadro y coloréalo según el resultado

Nombre: _____ Fecha: _____

3+2	2+3	5+0	4+1	5+0	2+3	1+3	3+2	0+5	2+3	3+2	2+3
5+0	3+2	5+0	4+1	1+4	4+0	0+4	4+0	1+4	3+2	2+3	1+4
2+3	1+4	0+5	4+1	1+4	0+6	4+2	5+1	2+3	5+0	3+2	0+5
0+5	0+5	5+0	4+1	1+5	0+6	3+3	3+3	0+6	5+0	3+2	1+4
4+1	2+3	4+1	4+2	1+5	5+1	0+8	4+2	1+5	4+2	0+5	3+2
4+1	3+2	5+0	4+1	3+3	3+3	4+2	3+3	4+2	0+5	5+0	5+0
0+5	1+4	5+0	2+4	2+4	5+3	6+0	5+1	3+3	5+1	2+3	0+5
2+3	1+4	2+4	2+4	2+4	4+2	4+2	6+0	8+0	1+5	0+6	3+2
3+2	0+5	4+1	0+6	1+5	5+1	3+3	0+6	3+3	1+5	4+1	0+5
4+1	1+4	1+5	1+7	5+1	2+4	0+6	3+3	2+4	3+3	2+3	4+1
5+0	5+1	0+6	4+2	3+3	2+4	3+5	2+4	2+4	3+3	3+3	5+0
3+2	1+4	1+4	3+2	4+1	5+5	2+8	1+4	5+0	1+4	4+1	0+5
2+3	2+3	1+4	1+4	0+5	8+2	0+10	1+4	4+1	0+5	2+3	4+1

4 = Amarillo **5 = Azul** **6 = Verde** **8 = Rojo** **10 = Café**

Completa la serie navideña

Mira el patrón y dibuja lo que sigue

Nombre: _____ Fecha: _____













imprimir.aprendidelavida.com · uso personal y en el aula

Del más pequeño al más grande

Numera del 1 al 3: el 1 para el más pequeño y el 3 para el más grande

Nombre: _____ Fecha: _____



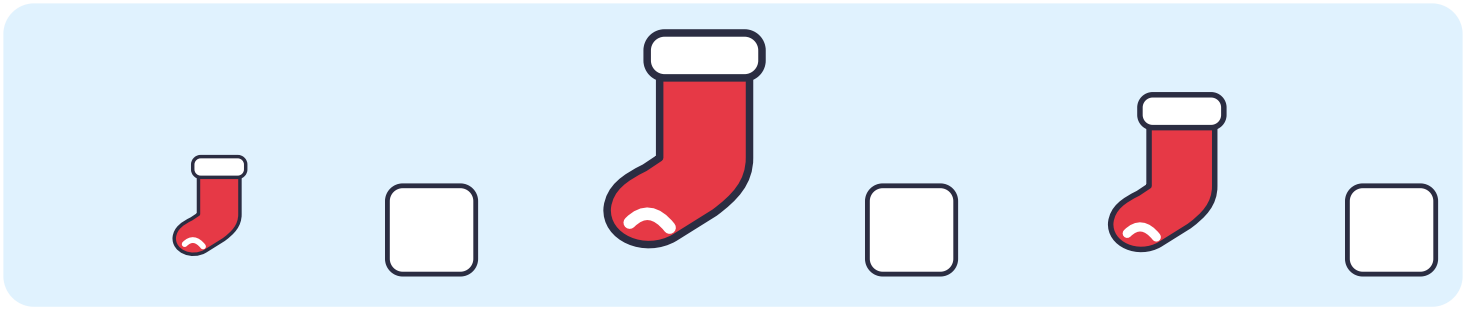







Encuentra el diferente

En cada fila hay un dibujo distinto: enciérralo

Nombre: _____ Fecha: _____











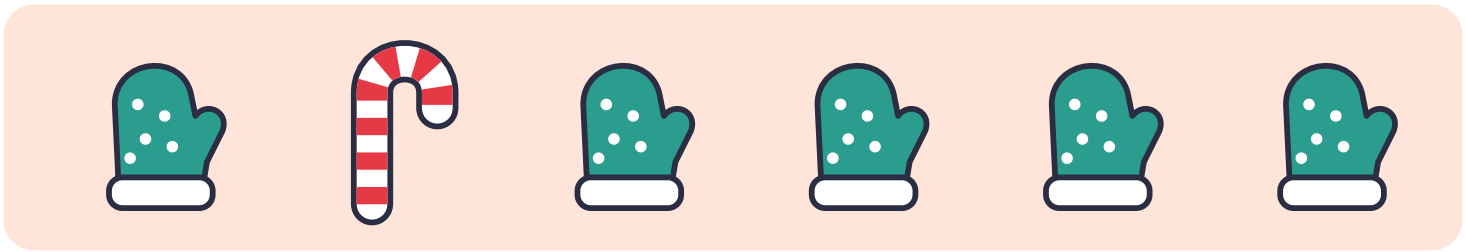

Recorta y arma el muñeco de nieve

Recorta las piezas de abajo y pégalas en su lugar

Nombre: _____ Fecha: _____



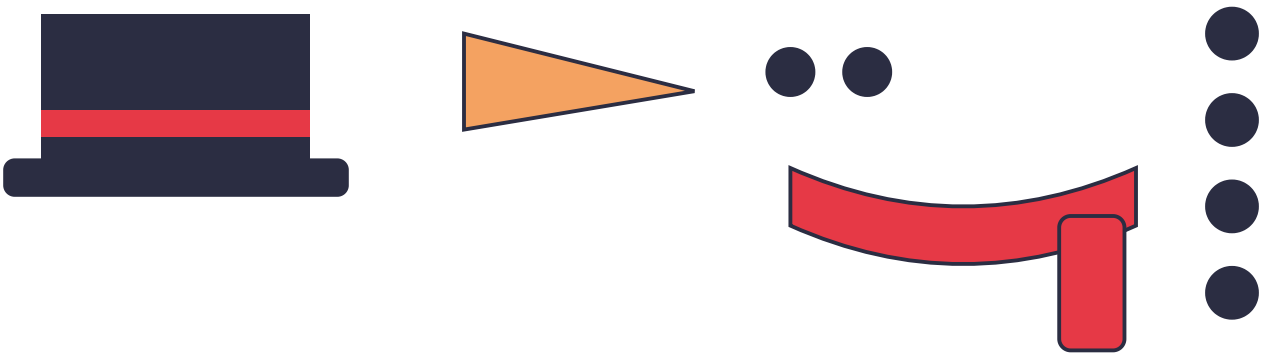

Recorta y decora el árbol

Colorea, recorta los adornos y pégalos en el árbol

Nombre: _____ Fecha: _____

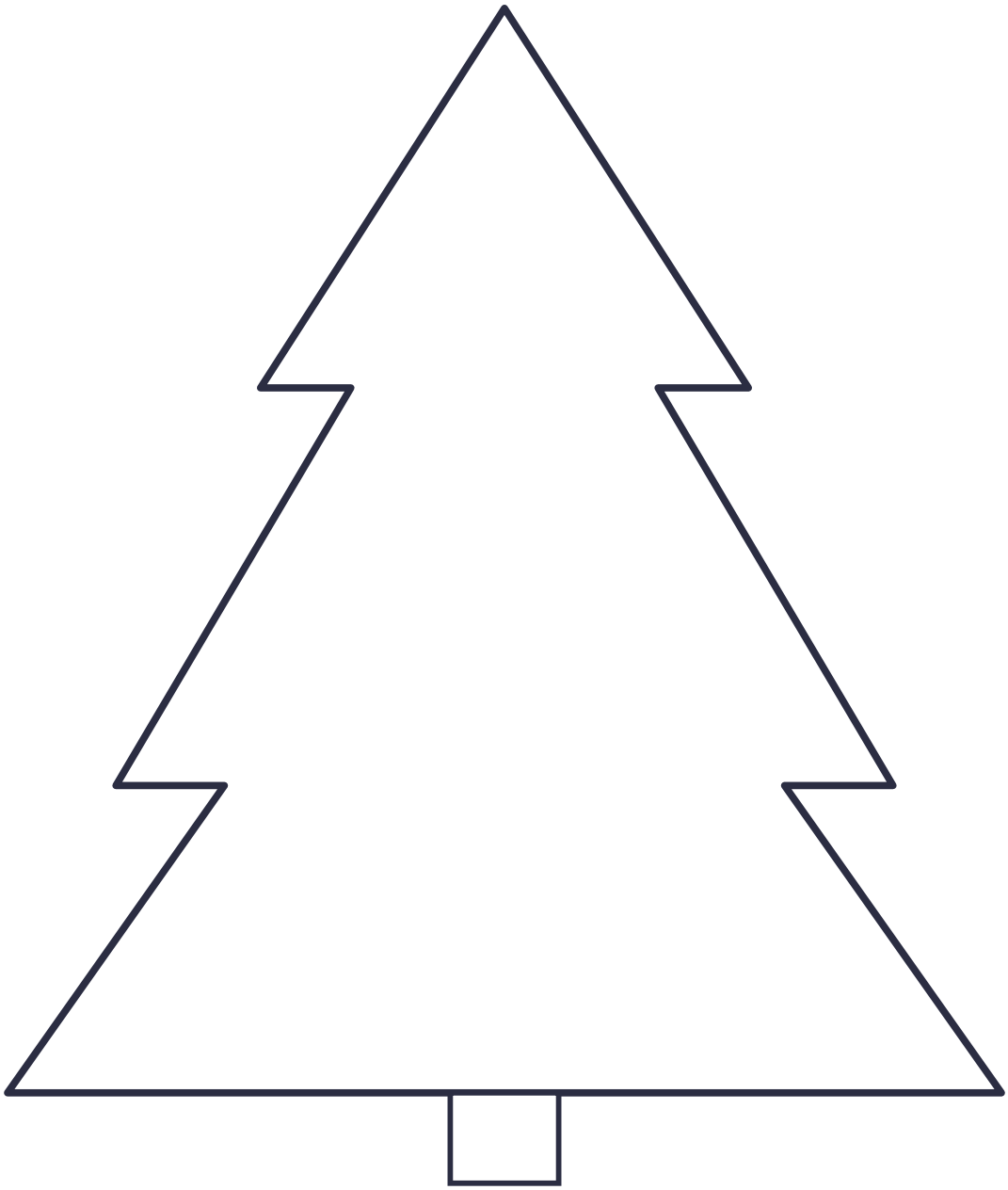



Une cada dibujo con su nombre

Lee las palabras y únelas con su dibujo

Nombre: _____ Fecha: _____



- estrella



- vela



- gorro



- regalo



- reno



- campana

Escribe el nombre de cada dibujo

Una letra en cada cuadrito

Nombre: _____ Fecha: _____













Completa la palabra

Escribe la letra que falta en cada palabra

Nombre: _____ Fecha: _____



	R	B	O	L



E	S	T		E	L	L	A



P	I	N	G		I	N	O



T	R		N	E	O



C	O	R	O		A



G		A	N	T	E

Lectura navideña: la campana del reno

Lee el cuento y contesta las preguntas

Nombre: _____ Fecha: _____



Bruno era un reno pequeño que tenía una campana dorada en el cuello. Cada vez que corría, la campana hacía «tilín, tilín» y todos en el bosque sabían que Bruno estaba cerca. Una mañana de diciembre, después de jugar en la nieve, Bruno se dio cuenta de que su campana ya no estaba.

Buscó junto al lago congelado, entre los pinos y detrás de las rocas. Por fin, su amiga la ardilla le gritó desde un árbol: «¡Aquí está!». La campana se había atorado en una rama. Bruno le dio las gracias y esa noche compartió con ella sus galletas de avena favoritas.

1. ¿Cómo se llamaba el reno?

2. ¿De qué color era su campana?

3. ¿Qué sonido hacía la campana?

4. ¿Dónde estaba la campana?

5. ¿Qué compartió Bruno con la ardilla?

Escritura creativa: si yo fuera un reno

Imagina, dibuja y escribe

Nombre: _____ Fecha: _____

Dibújate aquí como reno

Si yo fuera un reno, me llamaría _____ y

Vocabulario de Navidad en inglés

Une cada palabra en inglés con su dibujo

Nombre: _____ Fecha: _____



- bell
- star
- reindeer
- snowman
- tree
- gift
- candle

Antecesor y sucesor navideño

Escribe el número que va antes y el que va después

Nombre: _____ Fecha: _____



	93	



	51	



	76	



	25	



	29	



	23	



	26	



	23	



	87	



	89	

Cuenta y colorea la gráfica

Cuenta cuántos hay de cada dibujo y colorea la gráfica

Nombre: _____ Fecha: _____

