Tabla del 1 al 100 a color

Cada fila es una decena con su propio color

1	2	3	4	5	6	7	8	9	10
11	12	13	14	15	16	17	18	19	20
21	22	23	24	25	26	27	28	29	30
31	32	33	34	35	36	37	38	39	40
41	42	43	44	45	46	47	48	49	50
51	52	53	54	55	56	57	58	59	60
61	62	63	64	65	66	67	68	69	70
71	72	73	74	75	76	77	78	79	80
81	82	83	84	85	86	87	88	89	90
91	92	93	94	95	96	97	98	99	100

Lee cada fila en voz alta: cada una es una decena completa.

Mira las columnas: todos sus números terminan en la misma cifra.

Tabla del 1 al 100 para completar

Escribe los números que faltan en las casillas blancas

Nombre: _____ Fecha: _____

1	2	3	4			7	8		
11			14	15	16	17	18	19	20
21					26	27	28		30
		33		35		37	38	39	40
		43	44		46	47			
51		53	54	55					
	62	63		65			68		70
	72	73	74	75		77	78		80
81	82		84	85	86				90
91			94				98		100

Pista: al bajar por una columna, los números aumentan de 10 en 10.

Tabla vacía del 1 al 100

Escribe tú todos los números, del 1 al 100

Nombre: _____ Fecha: _____

1									10
									20
									30
									40
									50
									60
									70
									80
									90
									100

Los números grises te guían: cada fila termina en una decena.

Números del 1 al 100 para colorear

Colorea cada número como más te guste

1	2	3	4	5	6	7	8	9	10
11	12	13	14	15	16	17	18	19	20
21	22	23	24	25	26	27	28	29	30
31	32	33	34	35	36	37	38	39	40
41	42	43	44	45	46	47	48	49	50
51	52	53	54	55	56	57	58	59	60
61	62	63	64	65	66	67	68	69	70
71	72	73	74	75	76	77	78	79	80
81	82	83	84	85	86	87	88	89	90
91	92	93	94	95	96	97	98	99	100

Idea: un color para cada fila, o el mismo tono para el 5, el 10, el 15...

Al terminar tendrás tu propia tabla del 100 para pegar en la pared.

Colorea los pares y los impares

Elige un color para los pares y otro para los impares

Nombre: _____ Fecha: _____

1	2	3	4	5	6	7	8	9	10
11	12	13	14	15	16	17	18	19	20
21	22	23	24	25	26	27	28	29	30
31	32	33	34	35	36	37	38	39	40
41	42	43	44	45	46	47	48	49	50
51	52	53	54	55	56	57	58	59	60
61	62	63	64	65	66	67	68	69	70
71	72	73	74	75	76	77	78	79	80
81	82	83	84	85	86	87	88	89	90
91	92	93	94	95	96	97	98	99	100

◯ **Pares** terminan en 0, 2, 4, 6 u 8

◯ **Impares** terminan en 1, 3, 5, 7 o 9

Tabla del 100 en rompecabezas

Pégala en cartulina, recorta por las líneas gruesas y ármala

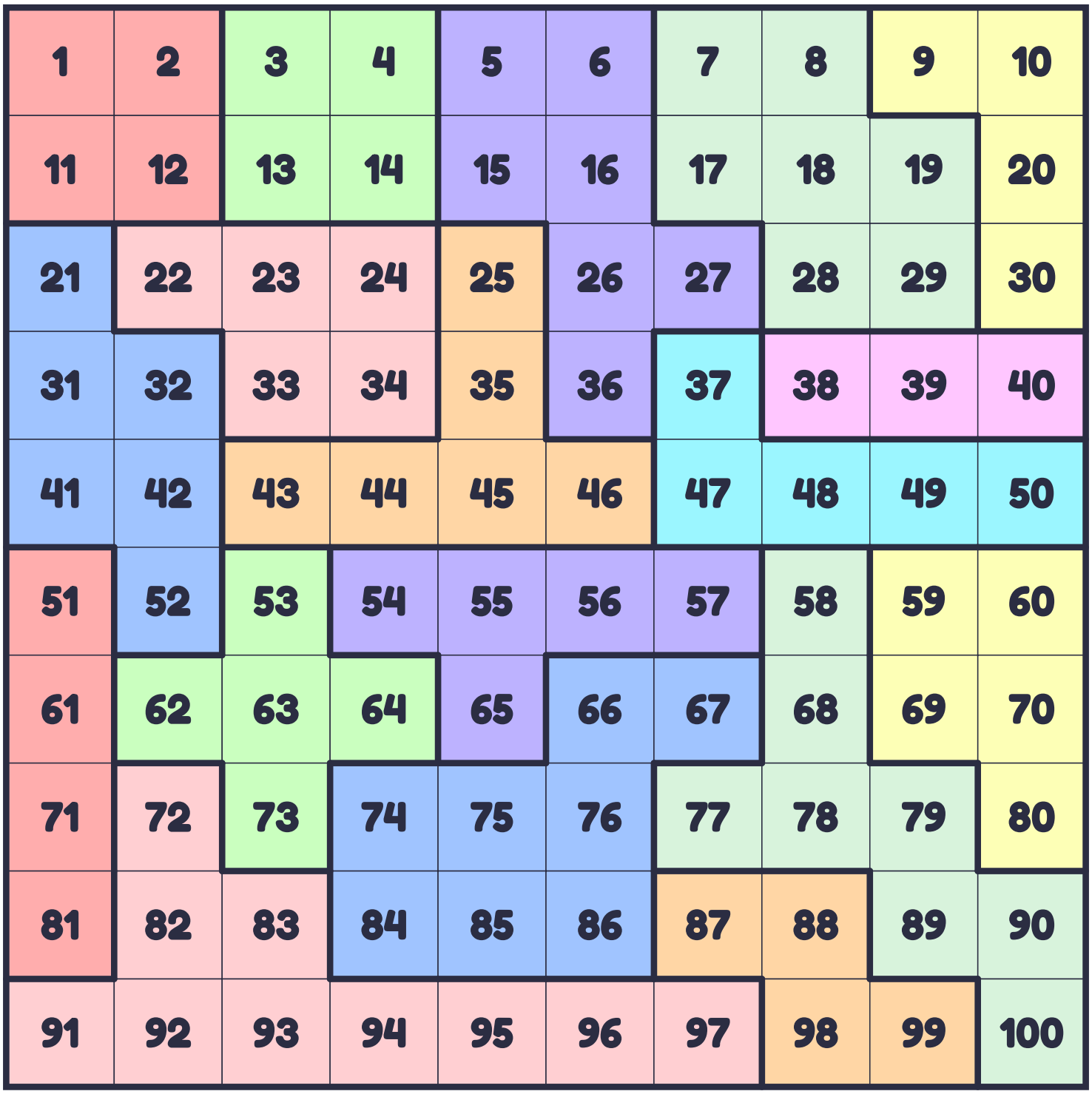

Recorta solo por las líneas gruesas: cada pieza junta varios números.

Para armarla, busca primero las piezas del 1, del 10, del 91 y del 100.

Tabla secreta: descubre el dibujo

Colorea los números de la lista y aparecerá una figura

1	2	3	4	5	6	7	8	9	10
11	12	13	14	15	16	17	18	19	20
21	22	23	24	25	26	27	28	29	30
31	32	33	34	35	36	37	38	39	40
41	42	43	44	45	46	47	48	49	50
51	52	53	54	55	56	57	58	59	60
61	62	63	64	65	66	67	68	69	70
71	72	73	74	75	76	77	78	79	80
81	82	83	84	85	86	87	88	89	90
91	92	93	94	95	96	97	98	99	100

Colorea de rojo:

2, 3, 8, 9, del 11 al 14, del 17 al 20, del 21 al 50,
del 52 al 59, del 63 al 68, del 74 al 77, el 85 y el 86.

Colorea de azul claro todos los demás.

¿Qué figura apareció? _____

Traza los números del 1 al 10

Repasa cada número y colorea tantos círculos como indica

Nombre: _____ Fecha: _____

1	1	1	1	1	○○○○○ ○○○○○
2	2	2	2	2	○○○○○ ○○○○○
3	3	3	3	3	○○○○○ ○○○○○
4	4	4	4	4	○○○○○ ○○○○○
5	5	5	5	5	○○○○○ ○○○○○
6	6	6	6	6	○○○○○ ○○○○○
7	7	7	7	7	○○○○○ ○○○○○
8	8	8	8	8	○○○○○ ○○○○○
9	9	9	9	9	○○○○○ ○○○○○
10	10	10	10	10	○○○○○ ○○○○○

Traza los números del 11 al 20

Repasa el número, luego su nombre, y cuenta los puntos

Nombre: _____ Fecha: _____

11	11	11	once	
12	12	12	doce	
13	13	13	trece	
14	14	14	catorce	
15	15	15	quince	
16	16	16	dieciséis	
17	17	17	diecisiete	
18	18	18	dieciocho	
19	19	19	diecinueve	
20	20	20	veinte	

Los números del 1 al 30 en letras

Lee cada número y aprende cómo se escribe

1 uno	11 once	21 veintiuno
2 dos	12 doce	22 veintidós
3 tres	13 trece	23 veintitrés
4 cuatro	14 catorce	24 veinticuatro
5 cinco	15 quince	25 veinticinco
6 seis	16 dieciséis	26 veintiséis
7 siete	17 diecisiete	27 veintisiete
8 ocho	18 dieciocho	28 veintiocho
9 nueve	19 diecinueve	29 veintinueve
10 diez	20 veinte	30 treinta

Las decenas en letras hasta el 100

Así se escriben las decenas y los números que van entre ellas

10 diez	20 veinte	30 treinta	40 cuarenta	50 cincuenta
60 sesenta	70 setenta	80 ochenta	90 noventa	100 cien

Así se forman los demás

- 21 veintiuno
- 26 veintiséis
- 34 treinta y cuatro
- 47 cuarenta y siete
- 58 cincuenta y ocho
- 63 sesenta y tres
- 79 setenta y nueve
- 85 ochenta y cinco
- 92 noventa y dos
- 99 noventa y nueve

Del 16 al 29 se escribe todo junto; desde el 31, con «y» en medio.

Ahora escríbelos tú con letra

35 _____

48 _____

66 _____

71 _____

100 _____

Números romanos del 1 al 100

Los siete símbolos básicos, una tabla para consultar y un reto

I	V	X	L	C
vale 1	vale 5	vale 10	vale 50	vale 100

1 I	6 VI	11 XI	16 XVI
2 II	7 VII	12 XII	17 XVII
3 III	8 VIII	13 XIII	18 XVIII
4 IV	9 IX	14 XIV	19 XIX
5 V	10 X	15 XV	20 XX

Las decenas

10 X	20 XX	30 XXX	40 XL	50 L
60 LX	70 LXX	80 LXXX	90 XC	100 C

Un símbolo menor a la derecha suma (VI = 6); a la izquierda resta (IV = 4).
Ningún símbolo se repite más de tres veces seguidas.

Escribe estos números en romanos

7 = ____ 14 = ____ 29 = ____

45 = ____ 63 = ____ 88 = ____

Cuenta de 2 en 2

Sigue las piedras y escribe los números que faltan

Nombre: _____ Fecha: _____

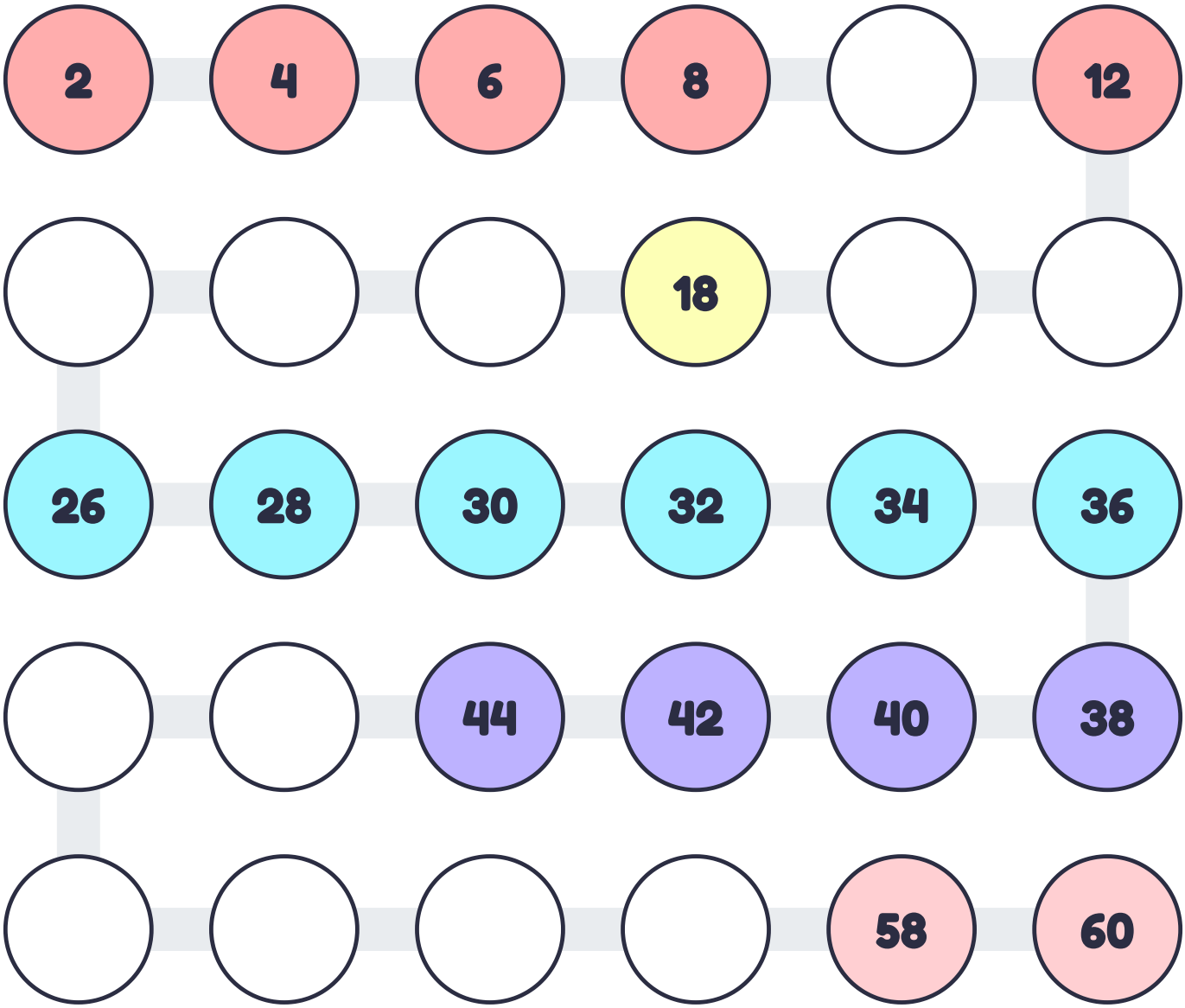

Ahora cuenta los impares y completa:

1	3		7	9		13	15		19
41		45	47		51		55	57	

Cuenta de 5 en 5

Escribe en las estrellas blancas el número que falta

Nombre: _____ Fecha: _____



Completa las series:

15	20	25			40
50		60	65		75
	85	90		100	

Cuenta de 10 en 10

Completa los globos y cuenta los paquetes de palitos

Nombre: _____ Fecha: _____

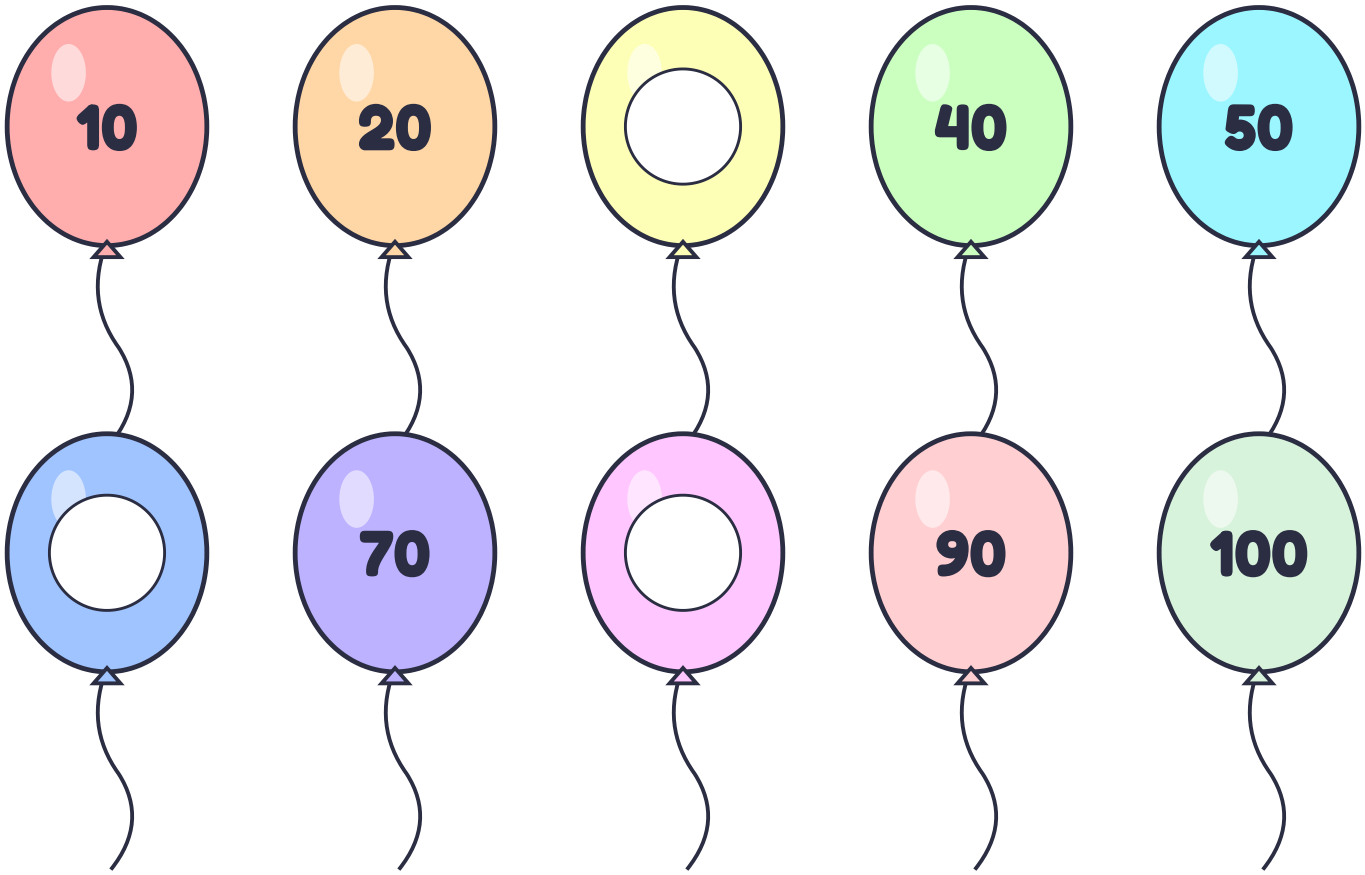

¿Cuántos palitos hay? Cada paquete tiene 10.

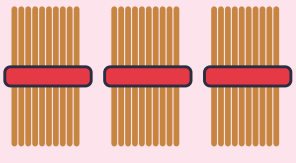

palitos

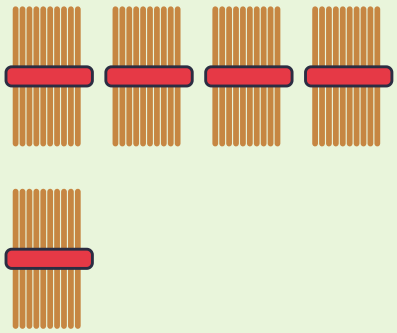

palitos

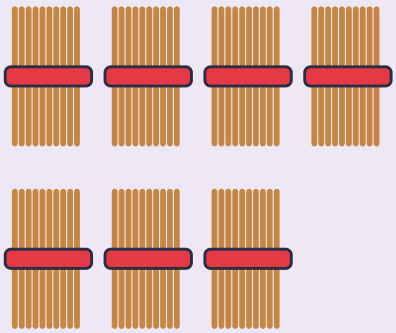

palitos

Sigue el camino del 61 al 90

Avanza de uno en uno y colorea cada casilla que pises

Nombre: _____ Fecha: _____

61 salida	62	63	64	65	66	89	90 meta
18	53	76	78	68	67	88	87
58	54	60	98	69	70	47	86
93	38	94	36	38	71	84	85
76	16	60	98	73	72	83	82
97	58	27	48	74	48	80	81
58	56	56	56	75	76	79	37
57	16	55	58	16	77	78	57

Puedes moverte arriba, abajo, a la izquierda o a la derecha.

Cuidado con los números al revés: el 16 no es el 61.

Decenas y unidades con bloques

Cuenta las barras de 10 y los cubitos sueltos

Nombre: _____ Fecha: _____

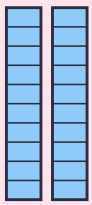


decenas _____

unidades _____

Número

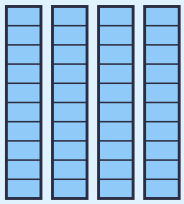


decenas _____

unidades _____

Número

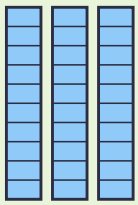


decenas _____

unidades _____

Número

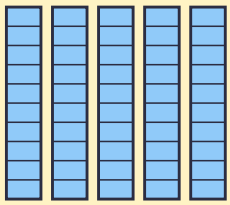


decenas _____

unidades _____

Número




decenas _____

unidades _____

Número

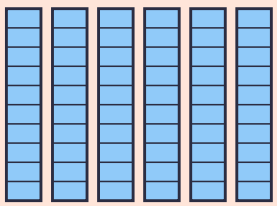


decenas _____

unidades _____

Número

Tarjetas de decenas y unidades

Recorta las tarjetas y forma cualquier número del 11 al 99

10	20	30
40	50	60
70	80	90

1	2	3	4	5	6
7	8	9	100		

30 + 4 = 34

Pon la tarjeta del 4 encima del cero del 30 y tendrás el 34.

Así se ve que 34 son 3 decenas y 4 unidades.

Pégalas en cartulina para que duren todo el año.

Recta numérica del 0 al 100

Escribe en los recuadros los números que faltan

Nombre: _____ Fecha: _____

Del 0 al 20

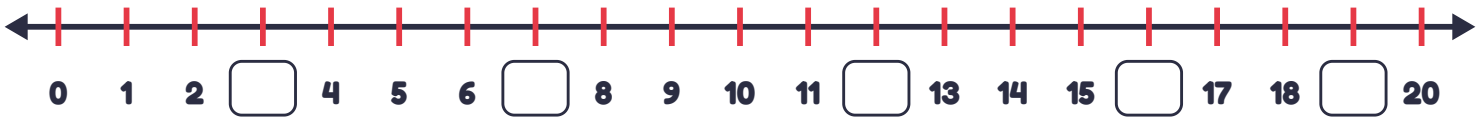

Del 30 al 50



Del 0 al 100, de 10 en 10



Del 50 al 70



Del 80 al 100



Del 0 al 100, de 5 en 5



Cuenta las rayitas: entre una y otra siempre hay el mismo salto.

Antecesor, sucesor y número entre

Escribe el número que va antes, después o en medio

Nombre: _____ Fecha: _____

Antes y después

	98	
	44	
	92	
	52	
	32	

	30	
	97	
	23	
	84	
	14	

¿Qué número va en medio?

62		64
19		21
26		28
70		72

62		64
23		25
50		52
84		86

Mayor que, menor que o igual

Escribe el signo correcto en cada círculo

Nombre: _____ Fecha: _____

> es mayor que

< es menor que

= es igual a

22	◯	54	89	◯	54
82	◯	37	62	◯	28
61	◯	61	66	◯	24
65	◯	68	31	◯	1
2	◯	48	75	◯	55
9	◯	19	97	◯	97
30	◯	30	89	◯	6

Ordena de menor a mayor

56 95 99 53 79 → ☐ ☐ ☐ ☐ ☐

57 5 43 70 64 → ☐ ☐ ☐ ☐ ☐

Diez más y diez menos

Resta 10 a la izquierda y suma 10 a la derecha

Nombre: _____ Fecha: _____

10 menos	Número	10 más
	28	
	42	
	14	
	68	
	34	
	26	
	55	
	21	
	40	
	45	

Truco: en la tabla del 100, subir una fila resta 10 y bajar una fila suma 10.

Une los puntos del 1 al 50

Sigue los números en orden y descubre el dibujo

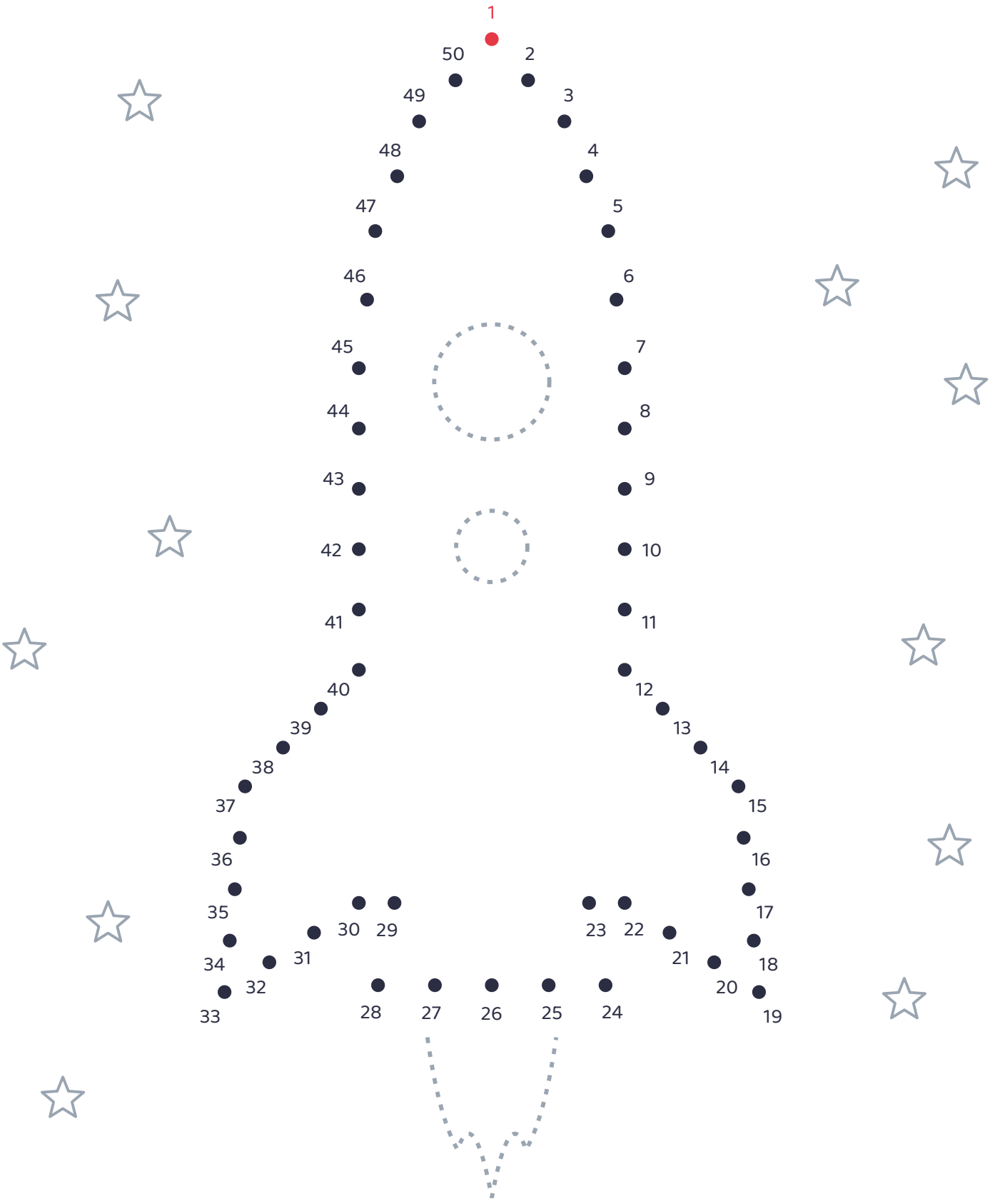

Bingo de números del 1 al 100

Cuatro cartones · tacha los números que vayan saliendo

Cartón 1

1-20	21-40	41-60	61-80	81-100
6	23	41	66	83
7	25	44	70	86
13	26	★	75	89
18	27	59	76	91
19	30	60	77	96

Cartón 2

1-20	21-40	41-60	61-80	81-100
2	23	44	63	85
3	27	45	67	91
10	30	★	69	96
12	31	50	78	98
18	39	56	80	99

Cartón 3

1-20	21-40	41-60	61-80	81-100
5	23	45	63	86
7	28	48	67	89
9	37	★	70	91
16	38	51	73	92
20	39	53	76	94

Cartón 4

1-20	21-40	41-60	61-80	81-100
2	23	42	73	88
8	31	43	74	90
11	35	★	76	92
12	38	53	77	98
17	40	54	78	99

Contador de los 100 días de clases

Colorea una casilla por cada día de escuela hasta llegar al 100

Mi nombre: _____ Grupo: _____

1	2	3	4	5	6	7	8	9	10 ☆
11	12	13	14	15	16	17	18	19	20 ☆
21	22	23	24	25	26	27	28	29	30 ☆
31	32	33	34	35	36	37	38	39	40 ☆
41	42	43	44	45	46	47	48	49	50 ☆
51	52	53	54	55	56	57	58	59	60 ☆
61	62	63	64	65	66	67	68	69	70 ☆
71	72	73	74	75	76	77	78	79	80 ☆
81	82	83	84	85	86	87	88	89	90 ☆
91	92	93	94	95	96	97	98	99	100 ☆



¡Lo logré! Hoy es el día 100 de clases.

Fecha: _____ Firma: _____

imprimir.aprendidelavida.com · uso personal y en el aula